

# Innehållsförteckning

## 1. TrueCLOUD

1.1 Ändra avhämtningsmoms på försäljningsgrupp

1.2 Aktivera avhämtningspris för artikel

1.3 Massändra pris och moms för avhämtning

## 2. TruePOS

2.1 Sätt avhämtningspris och moms i TruePOS

2.2 Massändra avhämtningsmoms om avhämtningspris redan är satt

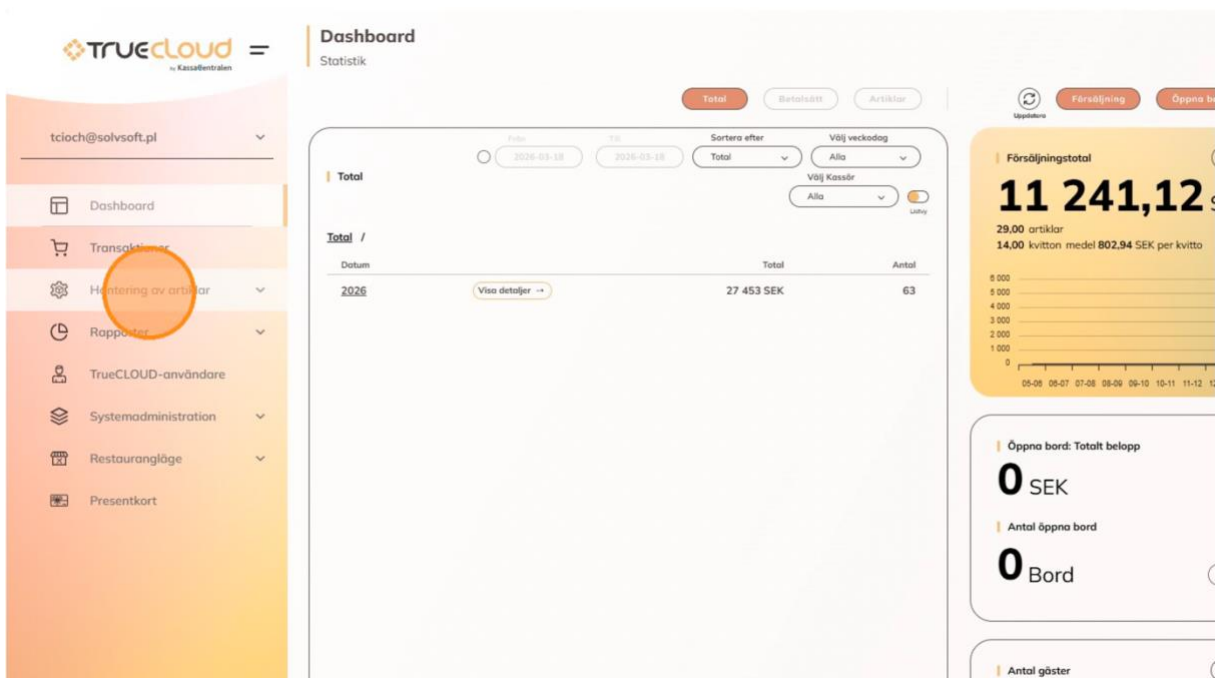
### **OBS!**

- Tänk på att ändringarna sker i realtid, så vänta tills den 1 april.
- För att försäljningsgruppen ska få rätt moms i bokföringen måste TruePOS uppdateras.

## GUIDE FÖR PROGRAMMERING I TRUECLOUD

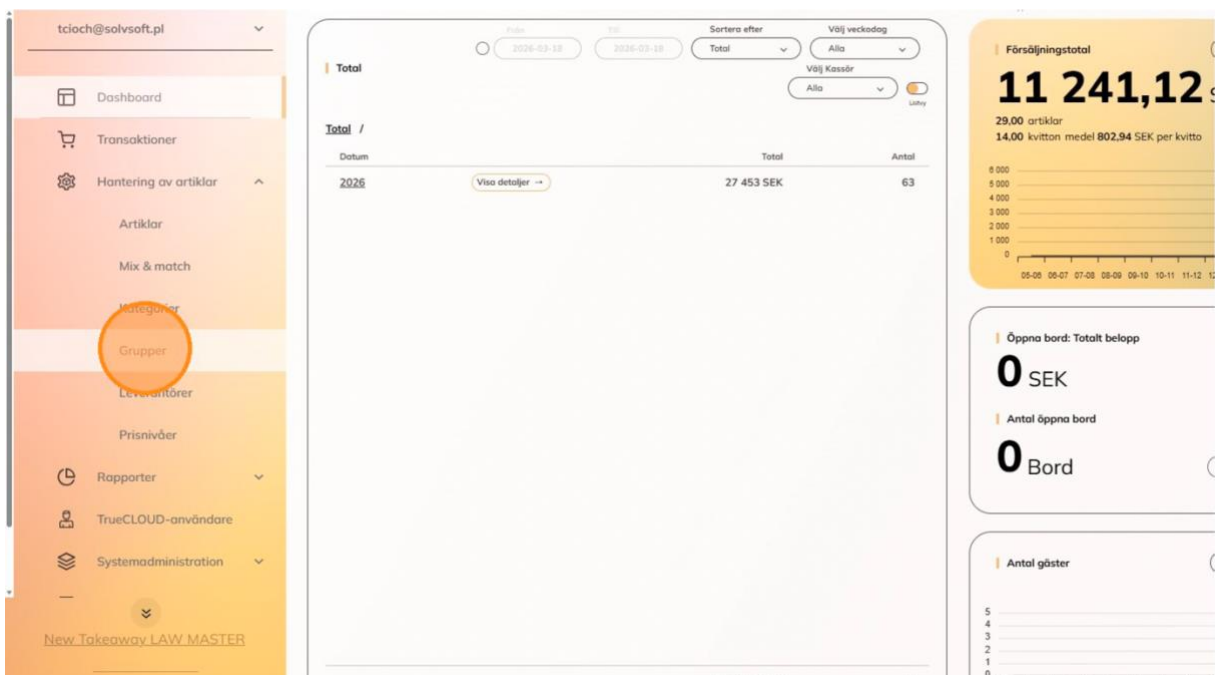
# Ändra avhämtningsmoms på försäljningsgrupp

1. Klicka på "Hantering av artiklar"



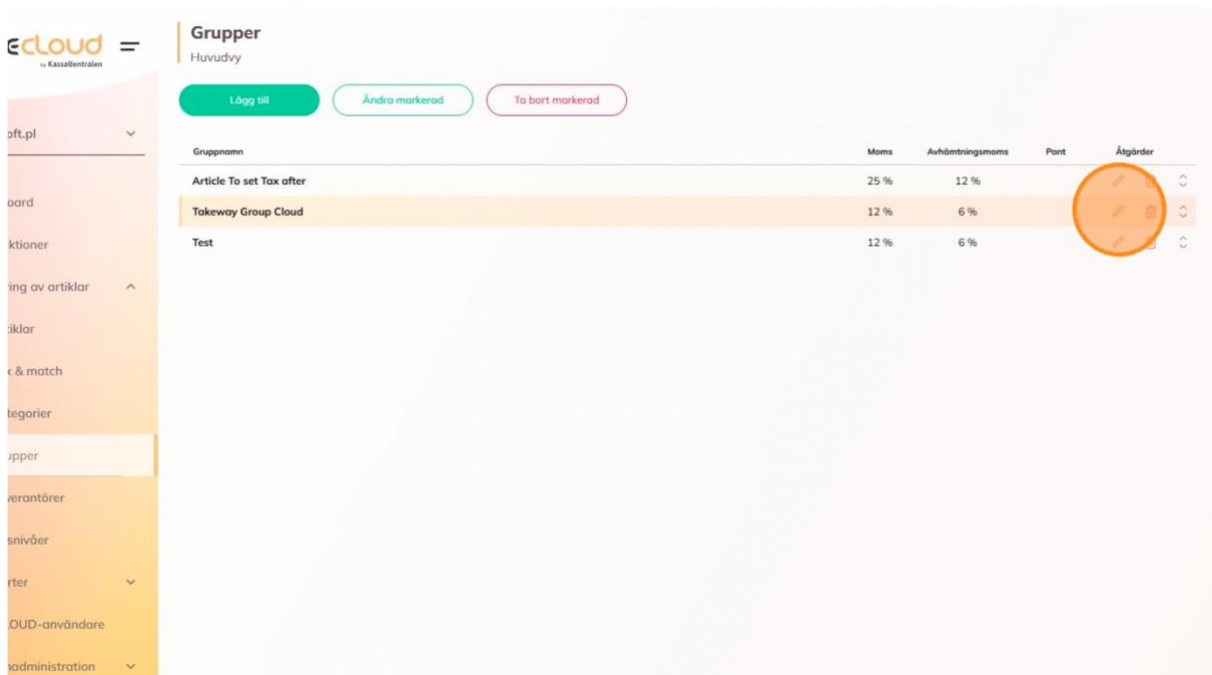
The screenshot shows the TrueCloud dashboard interface. On the left sidebar, the menu item "Hantering av artiklar" is highlighted with an orange circle. The main content area displays a "Dashboard" with "Statistik" and a table of sales data for the year 2026. The table shows a total of 27,453 SEK and 63 items. On the right, there are summary cards for "Försäljningstotal" (11,241.12 SEK), "Öppna bord: Totalt belopp" (0 SEK), and "Antal öppna bord" (0 Bord).

2. Välj "Grupper"




This screenshot shows the same TrueCloud dashboard, but with the "Hantering av artiklar" menu expanded. The "Grupper" option is circled in orange. The rest of the dashboard content, including the statistics table and summary cards, remains the same as in the previous screenshot.

3. Klicka på redigeringspennan på den grupp du vill ändra

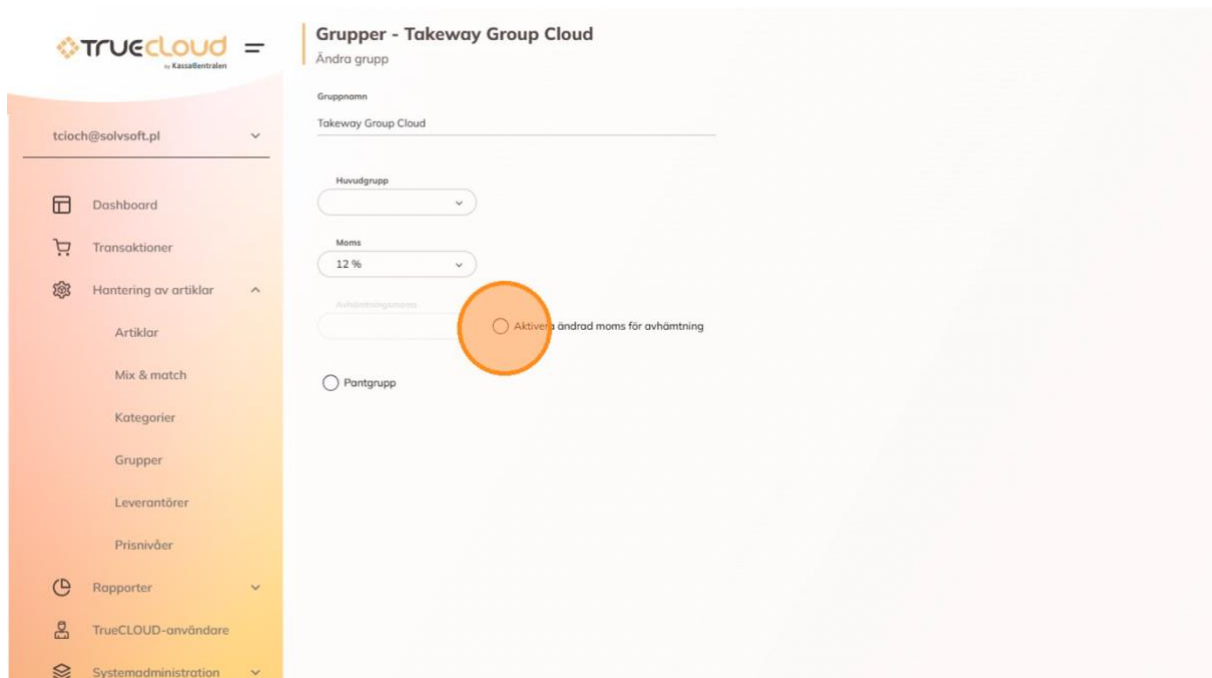


**Grupper**  
Huvudvy

Lägg till   Ändra markerad   Ta bort markerad

Gruppenamn	Moms	Avhämtningsmoms	Pant	Åtgärder
Article To set Tax after	25 %	12 %		
<b>Takeaway Group Cloud</b>	12 %	6 %		
Test	12 %	6 %		

4. Markera "Aktivera ändrad moms för avhämtning"



**Grupper - Takeway Group Cloud**  
Ändra grupp

Gruppenamn  
Takeway Group Cloud

Huvudgrupp  
▼

Moms  
12 % ▼

Avhämtningsmoms  
 Aktivera ändrad moms för avhämtning

Pantgrupp

## 5. Klicka på "Avhämtningsmoms" och ange 6%

Huvudgrupp

Moms

12 %

Avhämtningsmoms

6 %

Aktivera ändrad moms för avhämtning

Pantgrupp

## 6. Välj sedan "Spara"

Huvudgrupp

Moms

12 %

Avhämtningsmoms

6 %

Aktivera ändrad moms för avhämtning

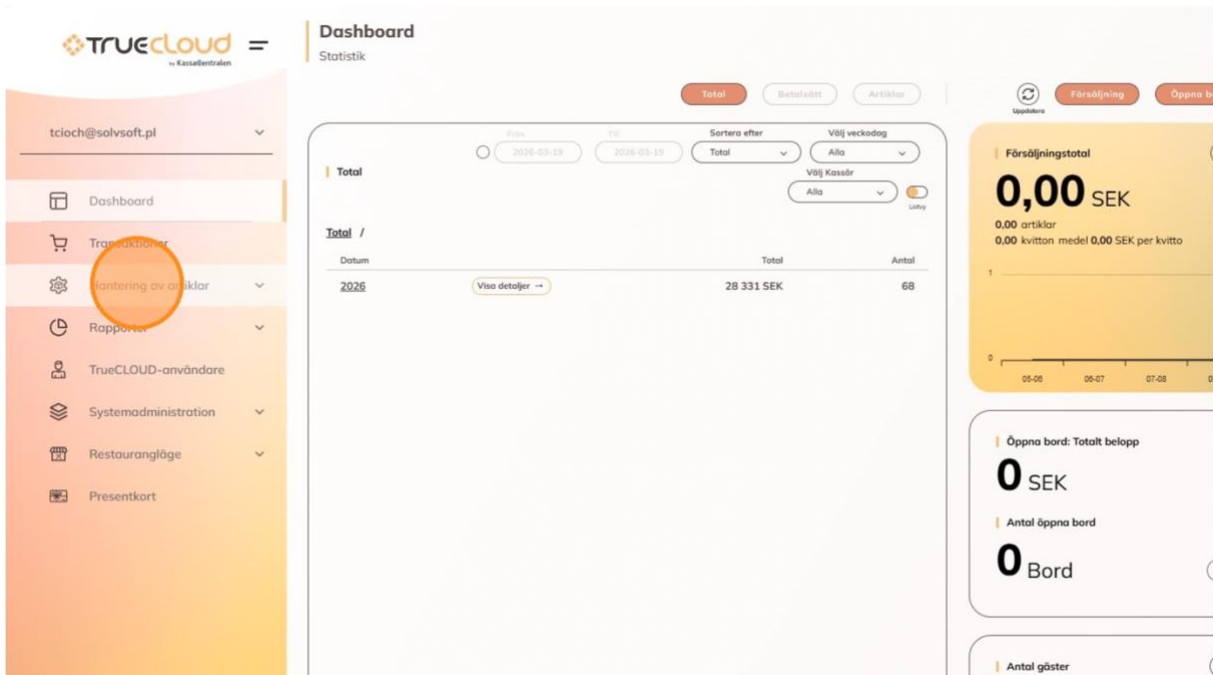
Pantgrupp

Spara

Avbryt

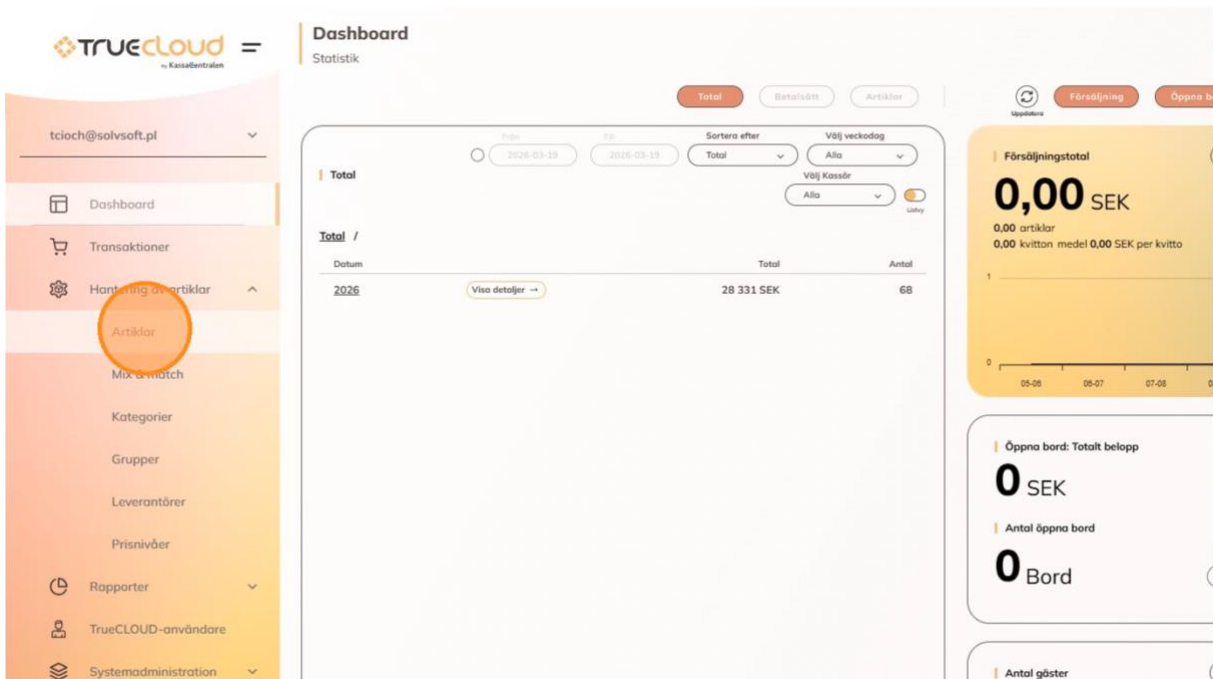
# Aktivera avhämtningspris för artikel

1. Klicka på "Hantering av artiklar"



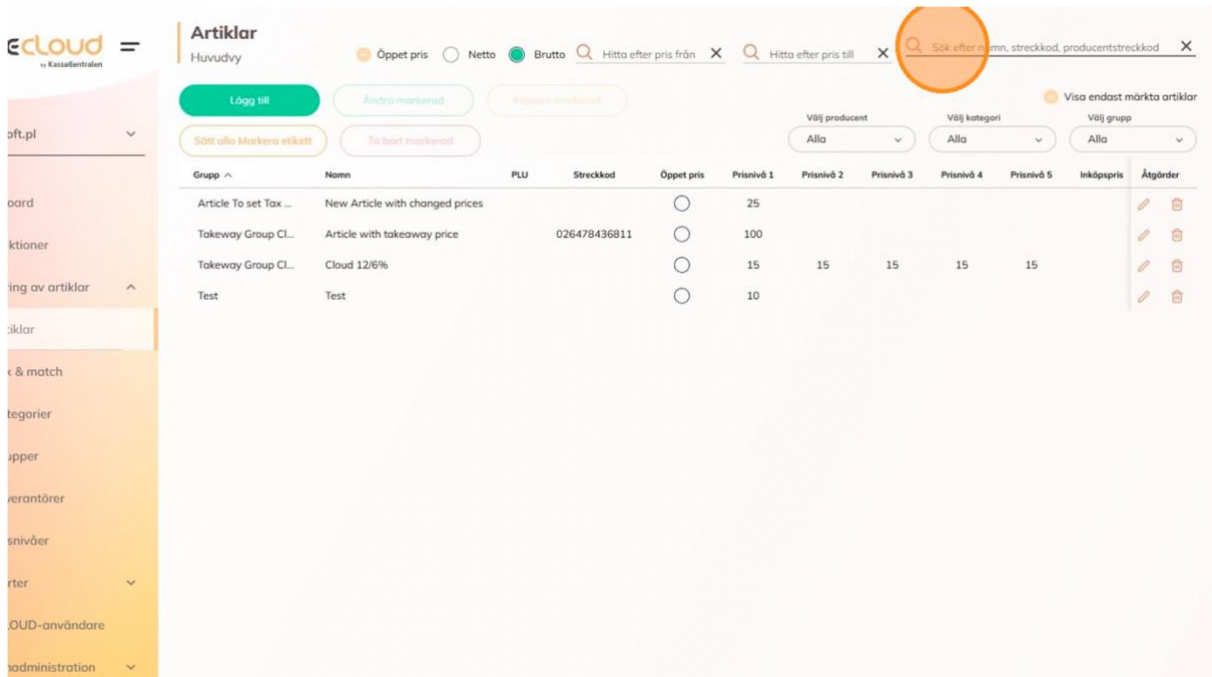
The screenshot shows the TrueCloud dashboard interface. On the left sidebar, the menu item "Hantering av artiklar" is circled in orange. The main content area displays a "Total" summary card with a table showing a total of 28 331 SEK and 68 items for the date 2026. On the right, there are summary cards for "Försäljningstotal" (0,00 SEK) and "Öppna bord" (0 SEK).

2. Välj "Artiklar"



This screenshot is similar to the first one, but the sub-menu item "Artiklar" under "Hantering av artiklar" is circled in orange. The rest of the dashboard content remains the same, showing the same summary cards and data.

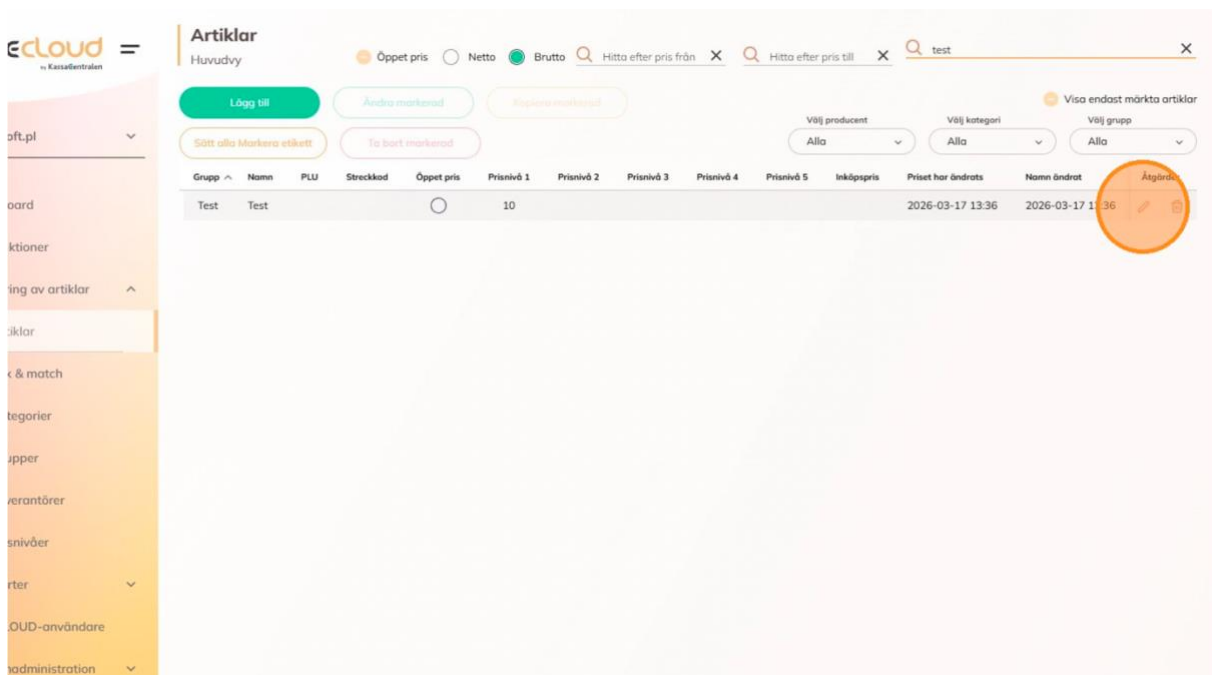
### 3. Klicka på "Sök efter namn, streckkod..." och skriv in namnet på artikeln



The screenshot shows the 'Artiklar' (Articles) management interface. At the top, there are search filters for 'Öppet pris', 'Netto', and 'Brutto'. A search bar contains the text 'Sök efter namn, streckkod, producentstreckkod', which is highlighted with an orange circle. Below the search bar are buttons for 'Lägg till', 'Ändra markerad', and 'Radera markerad'. There are also filters for 'Visa endast märkta artiklar', 'Välj producent', 'Välj kategori', and 'Välj grupp'. The main table lists articles with columns for 'Grupp', 'Namn', 'PLU', 'Streckkod', 'Öppet pris', 'Prisnivå 1' through 'Prisnivå 5', 'Inköpspris', and 'Åtgärder'.

Grupp	Namn	PLU	Streckkod	Öppet pris	Prisnivå 1	Prisnivå 2	Prisnivå 3	Prisnivå 4	Prisnivå 5	Inköpspris	Åtgärder
Article To set Tax ...	New Article with changed prices			○	25						✎ 🗑️
Takeaway Group CL...	Article with takeaway price		026478436811	○	100						✎ 🗑️
Takeaway Group CL...	Cloud 12/6%			○	15	15	15	15	15		✎ 🗑️
Test	Test			○	10						✎ 🗑️

### 4. Klicka på redigeringspennan för att ändra den valda artikeln



The screenshot shows the 'Artiklar' page with a search filter for 'test'. The table displays one article: 'Test' with a price of 10. The 'Åtgärder' (Actions) column for this article is highlighted, and the edit icon (pencil) is circled in orange.

Grupp	Namn	PLU	Streckkod	Öppet pris	Prisnivå 1	Prisnivå 2	Prisnivå 3	Prisnivå 4	Prisnivå 5	Inköpspris	Priset har ändrats	Namn ändrat	Åtgärder
Test	Test			○	10						2026-03-17 13:36	2026-03-17 13:36	✎ 🗑️

## 5. Aktivera "Avhämtning aktiv"

Vikt

Leverantör

Länka artiklar

Pant

Extra text

Ange text på kvitto  
text på köksbong

Ange text på köksbong

Övrig kvittotext

Ange extratext på kvitto

Öppet pris

Inköpspris \_\_\_\_\_ kr      Rabatt \_\_\_\_\_ %

Rabatt inköpspris \_\_\_\_\_ kr      Rekommenderat pris \_\_\_\_\_ kr

Prisnivå	Netto	Moms	Momsbelopp	Brutto	Marginal
Prisnivå 1	8.93	12 %	1.07	10 kr	0 %
Prisnivå 2		12 %	0	kr	0 %
Prisnivå 3		12 %	0	kr	0 %
Prisnivå 4		12 %	0	kr	0 %
Prisnivå 5		12 %	0	kr	0 %

Avhämtning aktiv

Test (12%)

Spara

## 6. Fyll i avhämtningspriset i fältet "Brutto"

Vikt

Leverantör

Länka artiklar

Pant

Extra text

Ange text på kvitto  
text på köksbong

Ange text på köksbong

Övrig kvittotext

Ange extratext på kvitto

Öppet pris

Inköpspris \_\_\_\_\_ kr      Rabatt \_\_\_\_\_ %

Rabatt inköpspris \_\_\_\_\_ kr      Rekommenderat pris \_\_\_\_\_ kr

Prisnivå	Netto	Moms	Momsbelopp	Brutto	Marginal
Prisnivå 1	8.93	12 %	1.07	10 kr	0 %
Prisnivå 2		12 %	0	kr	0 %
Prisnivå 3		12 %	0	kr	0 %
Prisnivå 4		12 %	0	kr	0 %
Prisnivå 5		12 %	0	kr	0 %

Avhämtning aktiv

Brutto	Netto	Moms	Momsbelopp	Marginal
0 kr		6 %	0	0 %

Test (12%)

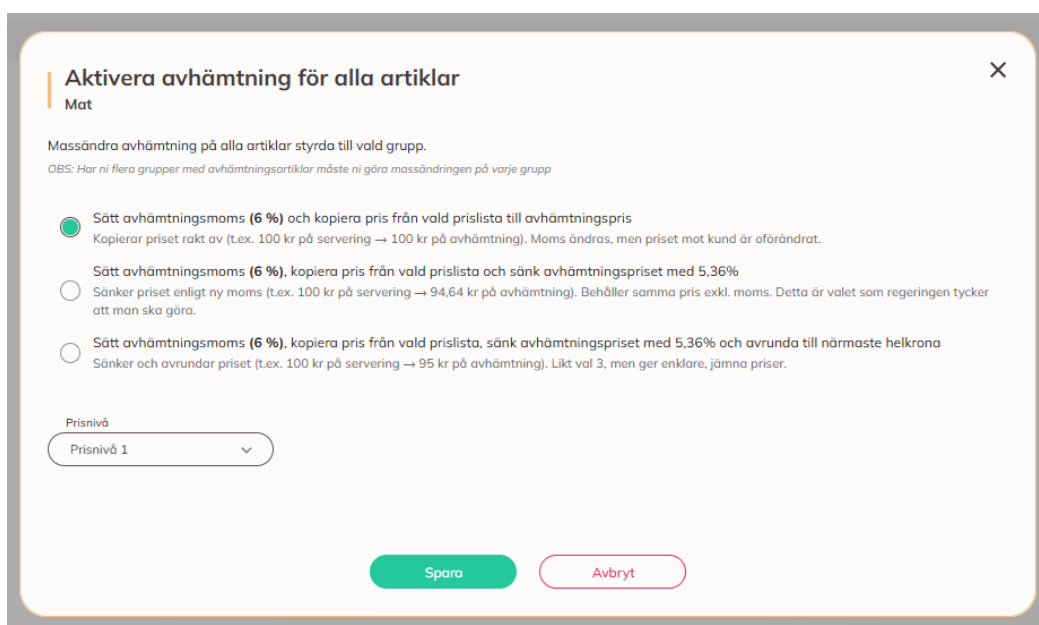
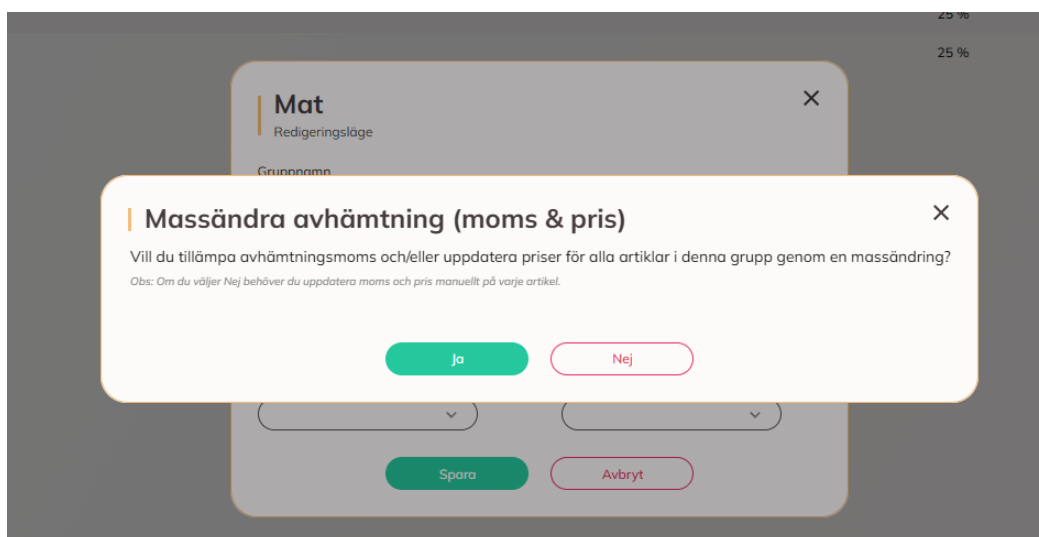
Spara

## 7. Välj sedan "Spara"

# Massändra pris och moms för avhämtning

**OBS!** För att kunna genomföra massändringar behöver du först följa steg 4 i den första guiden: "[Markera Aktivera ändrad moms för avhämtning](#)".

1. När du ändrar moms för avhämtning på en grupp får du upp frågan om du vill massändra för alla artiklar i gruppen, med olika alternativ för prisändringar.



2. Du kan även göra komma åt massändringen i efterhand på en grupp där avhämtningsmoms redan är satt.



## GUIDE FÖR PROGRAMMERING I TRUEPOS

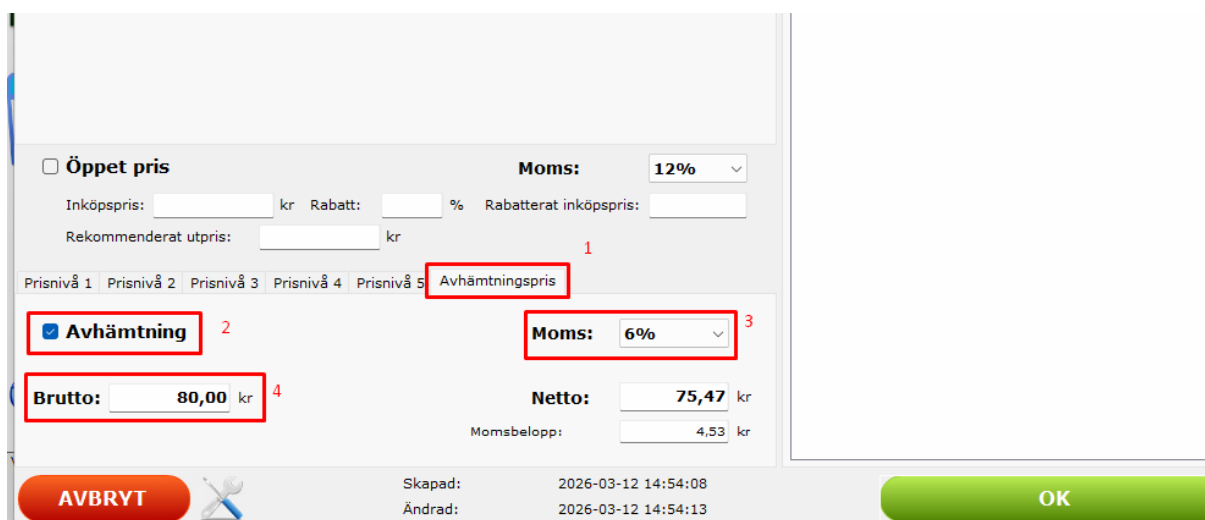
# Sätt avhämtningspris och moms i TruePOS

1. Logga in i adminläget
2. Gå till artiklar och sök upp artikeln som ska ändras
3. Markera artikeln och tryck på "Ändra"



Namn	Brutto	Netto	Moms	Grupp	Kategorier	Köksutskrift	PLU	Streckkod	Avf Bru
Mat	100,00	89,29	12%	Mat	Start				

4. Växla till fliken för "Avhämtningspris"
5. Aktivera "Avhämtning"
6. Ändra moms till 6%
7. Fyll i avhämtningspriset i fältet "Brutto"
8. Spara genom att trycka på "OK"



Öppet pris      **Moms:** 12%

Inköpspris: \_\_\_\_\_ kr    Rabatt: \_\_\_\_\_ %    Rabatterat inköpspris: \_\_\_\_\_

Rekommenderat utpris: \_\_\_\_\_ kr

Prisnivå 1    Prisnivå 2    Prisnivå 3    Prisnivå 4    Prisnivå 5    **Avhämtningspris** <sup>1</sup>

**Avhämtning** <sup>2</sup>      **Moms:** 6% <sup>3</sup>

**Brutto:** 80,00 kr <sup>4</sup>      **Netto:** 75,47 kr

Momsbelopp: 4,53 kr

AVBRYT    Skapad: 2026-03-12 14:54:08    OK

Ändrad: 2026-03-12 14:54:13

## Massändra avhämtningsmoms om avhämtningspris redan är satt

1. Aktivera "Avancerad sökning"
2. Markera sökrutan efter "Grupp", välj en grupp, t.ex. "Mat" och tryck på "Sök"
3. Tryck på "Mark. alla" och sedan "Massändra markerade"

(Tillverkardeklaration: v2.1)  
Avancerad sökning

Namn:  Streckkod:  PLU:  1.  Avancerad sökning

Pris (från):  QuickScan-artikel Kategori: Start  Aktiv

Pris (till):  Avhämtning Grupp: 2. Mat  Aktiv

Netto  Brutto Öppet pris Moms: 12%  Aktiv

Lager Producer: 3.   Aktiv

SÖK NOLLSTÄLL

Skärmlimit: 50 << < > >> 4. MARK. ALLA MARK. ALLA PÅ SIDA MASSÄNDRA MARKERADE

Namn	Brutto	Netto	Moms	Grupp	Kategorier	Köksutskrift	PLU	Streckkod	Avh Brut
Mat	100,00	89,29	12%	Mat	Start				
Mat öppen	1,00	0,89	12%	Mat	Start				

4. Välj "Avhämtningsmoms" i rullgardinslistan
5. Välj "6%" och tryck på "Ställ in"
6. Stäng sedan rutan med "OK"

EditSelectedArticlesForm

1. Ange fält Avhämtningsmoms

2. 6%

3. STÄLL IN

AVBRYT OK

Skärmlimit: 50